

## دليل التقديم لمنحة الحكومة التركية 2027/2026

### اعداد فريق Get Ready

موقعنا الإلكتروني للاطلاع على المنح الدراسية الاخرى: [اضغط هنا](#)

رابط صفحتنا على الفيسبوك: [اضغط هنا](#)

تابع قنواتنا لتحديثات المنح الدراسية:

[قناتنا على تيليجرام](#)

[قناتنا واتساب](#)

[رابط الجروب واتساب](#)

للتواصل مباشرة مع الفريق: [اضغط هنا](#)

## الجامعات

أغلب الجامعات التركية متاح التقديم لها واختيار 12 جامعات بحد أقصى. الجامعات كاملة كما يلي:

- جامعة عدنان مندريس.
- جامعة أفقون كوكاتيب.
- أغري إبراهيم جيسين.
- جامعة آهي إيفران.
- جامعة أكدينيز.
- جامعة أكساراي.
- جامعة أماسيا.
- جامعة الأناضول.
- جامعة أنقرة.
- جامعة أردهان.
- جامعة أرتفين كوروه.
- جامعة أتاتورك.
- جامعة اتيلم.
- جامعة باسكنت.
- جامعة باليكسير.
- جامعة بارتين.
- جامعة بايبورت.
- جامعة بيلجيك شيه اديبالي.
- جامعة بينتليس إرين.
- جامعة بوغازيتشي.
- جامعة بوزوك.
- جامعة بورصة التقنية.

والعديد من الجامعات الأخرى التي يمكنك التعرف عليها أثناء التقديم

## التخصص

تغطي جميع التخصصات تقريباً حيث يوجد 1325 برنامجاً في التخصصات الآتية:

تخصصات السياحة والفندقة كاملة.

تخصصات الطب البشري والصيدلة.

طب الاسنان والطب البيطري.

التخصصات الهندسية.

التخصصات العلمية التطبيقية.

التخصصات السياسية.

القانون والأعمال.

ادارة الأعمال.

تخصصات العلوم الدينية.

تخصص الذكاء الاصطناعي.

تخصصات التجارة.

التخصصات الأدبية.

تخصص علم النفس والاجتماع.

تخصص العلاقات الدولية.

تخصصات العلوم الكيميائية الحيوية.

وغيرها من التخصصات

## طريقة التقديم:

### أولاً: إنشاء حسابي موقع المنحة:

من أجل التسجيل في المنحة يجب عليك إنشاء حساب خاص بك في موقع المنحة عبر الخطوات الآتية

1. الدخول على موقع المنحة عبر الرابط: <https://tbbs.turkiyeburslari.gov.tr/>

ومن الضغط على "اشتراك" كما هو موضح بالصورة

بعد ذلك قم بتعبئة البيانات الخاصة بك بشكل دقيق وفقا

لمعلومات جواز السفر أو البطاقة الوطنية :

كما هو موضح في الصورة



ومن الضغط على "اشتراك" كما هو موضح بالصورة

بعد ذلك قم بتعبئة البيانات الخاصة بك بشكل دقيق وفقا

لمعلومات جواز السفر أو البطاقة الوطنية :

كما هو موضح في الصورة

سوف يظهر لك تأكيد البيانات كما في الصورة اضغط موافق وحفظ

بعد ذلك تفقد بريدك الإلكتروني الذي قمت بإدخال أثناء تسجيلك سوف تصلك رسالة ايميل لتأكيد الحساب كما في الصورة:

GetReady

لتسجيل الدخول لحسابك عبر الذهاب للرابط الرسمي ومن ثم تعبئة البيانات بدقة شديدة والتي تتكون من عدة أقسام كما هو موضح بالصورة

تسجيل الدخول

الاسم

البريد الإلكتروني

كلمة المرور

تأكيد كلمة المرور

أوافق على شروط الاستخدام

أوافق على سياسة الخصوصية

تسجيل الدخول

هل نسيت كلمة المرور

#### ١. المعلومات الشخصية:

في هذا القسم تقدم بتعبئة بياناتك الشخصية كما هو موضح بالصورة حيث تبدأ برفع الصورة الشخصية بالضغط على زر تعديل ورفع الصورة وحفظها وثم تنتقل الي بقية الأقسام.



3

2

1

ملء هذه المعلومات ليست ضرورية. المعلومات المقدمة في هذا القسم لا تقدم إلى الأشخاص المذكورين.

**لاتنسى عمل حفظ بعد إكمال كل قسم**

احتمالية وسوف تؤخذ بعين الاعتبار إذا حصلت عالمنحة في اعراض مثل : وضعك في سكن طلابي مناسب , مركز تعليم اللغة , الخ

الديانة  
اختار

العرق  
اختار

العرق (عربي اوغيره)

حالة العجز أو الإعاقة  
اختار

إذا لديك إعاقة

ابحث عن المنح

دليل الطالب / التقديم

? I cannot enter my name

Name and Surname information should be entered in Latin characters. If your keyboard does not support

**الاسم بدون اللقب**  
MOHAMED

الاسم الثاني

**اللقب**

الجنس

الأنثى

الحالة المدنية

الحالة

تاريخ الميلاد

الجنسية

محل الميلاد (الدولة)

Other

محل الميلاد ( المدينة )

مدينة الميلاد

نوع الهوية (جواز اوبطاقة)

رقم الهوية

رفع صورة الهوية

لدي جنسية من دولة أخرى

AHMED MOHAMED

20

سروط و احكام التطبيق

تحتاج إلى تحميل صورة ملف شخصي لبدء التطبيق

**قم برفع صورة شخصية حديثة لك**

MOHAMED

N

2025@gmail.com

المعلومات الشخصية

حفظ

الاسم

MOHAMED

GetReady

ثم من الزاوية اليمنى تحد بقيه الأقسام تنتقل لقسم معلومات العائلة ويجب تعبئة البيانات وفقا للوثائق الرسمية.

نتنقل إلى القسم الثالث معلومات الاتصال في هذا القسم تقدم بكتابه مقولات السكن والتواصل الخاصة بك ملاحظة: في حالة وجود أقسام لا يوجد لديك معلومات عنها مثل البوست كود ورقم البناء والشقة اتركها فارغة أو قم بكتابة 0000 في الخانة

تنتقل من القائمة أو الشريط الأيمن إلى القسم التالي وهو خاص **بمعلومات التعليم** حيث يتم تعبئة جميع البيانات الخاصة بالتعليم السابق الخاصة بك أو بمعنى آخر التعليم الخاصة عليه سواء كلن ثانوية عامة أو بكلوريوس أو ماجستير.



حيث نبدأ أولاً بتعبئة المعلومات الخاصة بالإعدادية ومن ثم الثانوية.

بالنسبة للمتقدمين للماجستير يتم أيضاً تعبئة معلومات البكالوريوس ومعلومات الماجستير بالنسبة للمتقدمين للدكتوراة.

### ملاحظه هامة:

عند اختيار بلد الدراسة والمدينة التي درست فيها سوف تظهر لك قائمة بالمدارس أو الجامعات التي في المدينة يرجى اختيار جامعتك وفي حاله عدم وجودها اضغط ع خيار المدرسة غير موجودة بالقائمة واكتبها.

بعد ذلك ننتقل للقسم التالي من القائمة الموجودة في اليمين

والقسم التالي هو قسم اللغات: وفي هذا القسم تقدم بذكر اللغات التي تمتلك ومستواها.

من ثم ننقل لقسم التالي وهو قسم **العمل** وفي هذا القسم تقوم بتعبئة بياناتك اي وظيفة أو عمل لدينا بالإضافة لرفع السيرة الذاتية ان وجدت وهذا القسم خاص بالتقديم لدراسة الماجستير والدكتوراة.

ومن ثم قسم التأهيل الأكاديمي ويتم في هذا القسم ذكر الاختبارات الدولية ان وجدت مثل :

SAT, GRE, GMAT ....etc.

ومن ثم يأتي قسم الأنشطة التطوعية وهو قسم هام يجب عدم إهمال تعبئته حيث يتم في هذا القسم كتابة الإنجازات التي حصل الطالب عليها مثل تكريم أو تفوق أو مشروع وغيرها  
بالإضافة إلى الأنشطة التطوعية التي قام بها.

يتوقع منك أن تعطي معلومات عن أنشطتك التطوعية وكذلك المشاريع والجوائز التي حصلت عليها و الأنشطة التي قمت بها خارج نطاق الدراسة. بالرغم من أن هذه المعلومات غير إلزامية إلا أنها ستؤخذ بعين الاعتبار أثناء التقييم.

**في هذا القسم تضيف وتختار الجوائز والتكريمات التي لديك**

إضافة +

النوع	الاسم	مجال الجوائز ، المشاريع والشهادات
الجوائز / المشاريع / الشهادات		

**في هذا القسم تضيف جميع الأنشطة التطوعية التي قمت بها**

إضافة +

الاسم	المؤسسة / الجمعية التي عملت فيها
الأنشطة التطوعية	

ابحث عن المنح

دليل الطلب / التقديم

أنت

حفظ

**إضافة الشهادة أو الجائزة**

الاسم (تكريم، تفوق... الخ)

تاريخ الحصول عليها

المؤسسة أو الجهة المانحة للشهادة

مجال الجوائز ، المجال الشهادة (أكاديمي، مهني... الخ)

ارفع صورة أو ملف للشهادة

وثيقة

بيان

**كتابة بيان أو توضيح للشهادة أو الجائزة**

حفظ

الأنشطة التطوعية

اسم النشاط التطوعي

اسم المؤسسة أو المنظمة

بيان أو شرح للنشاط ودورك فيه

ابحث عن المنح

دليل الطلب / التقديم

ثم ننقل للقسم التالي وهو قسم تجربة تركيا في هذا القسم تذكر اذا ك كنت تعيش في تركيا و زرتها أو لديك أقارب في تركيا

شروط و أحكام الطلب

تجربة تركيا

هل انت في تركيا الان او هل سبق لك التواجد في تركيا من قبل ؟

ماهو الغرض من اقامتك في تلك الدولة ؟

YU No (Foreign Number)

?Do you have a Türkiye Alumni Portal account.

?Are a member of an association of Türkiye Alumni

هل سبق لك الحصول على منحة دراسية من أي مؤسسة أو منطقة في تركيا ؟

هل لديك قريب حالياً أو سبق له الحصول على المنحة الدراسية التركية ؟

اسم المؤسسة / الجهة المانحة ؟

الرجاء توضيح مصدر علمك بالمنح التركية ؟

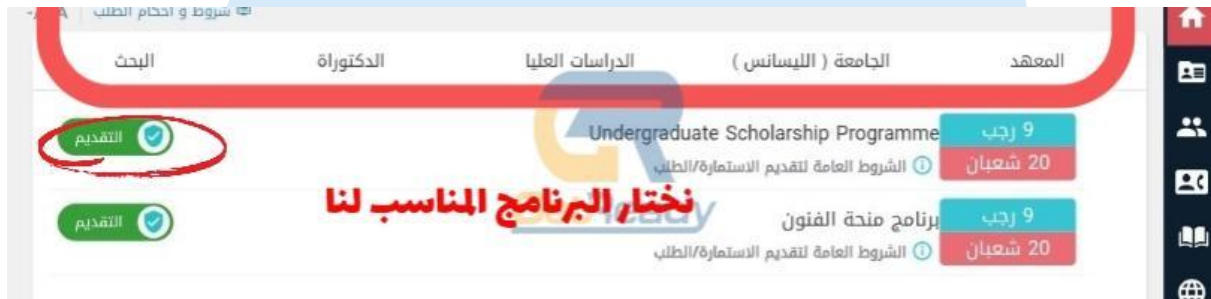
هل يوجد لديك اصدقاء يقيمون في تركيا ؟

ابحث عن المنح



بعد ذلك نعود للصفحة الرئيسية عبر الضغط على أول أيقونه في القائمة التي على اليمين وسند انه تم فتح البرنامج المتاح لنا حسب البيانات السابقة:

حيث يختار المتقدم لل بكالوريوس خامه "ليسانس " وهكذا ....



بعد ذلك سوف يظهر لنا اشعار يتضمن ماذا فعلنا بعد التخرج ونختار الخيار المناسب



بعد ذلك تظهر لنا شروط المنحة يجب أن نضغط على خانة الموافقة ومن ثم حفظ

شروط و أحكام الطلب A -/-

مقابلة الموقع خطاب التوأبا / سبب التقديم الإختيارات شروط التقديم معلومات عن التركيبة / التوضيح ملخص الطلب

**Associate Degree Scholarship Programme / المهدي**

وكالة هذا البرنامج Türkiye Burslan Yurtdış Türkiye Bakanlık

شروط التقديم

Prior to commencing your application, you must carefully read and accept the following text. By clicking the checkbox at the bottom of the text, you are deemed to have accepted all the rules

Those who have citizenship of the Republic of Turkey and those who have lost their Turkish citizenship for any reason cannot apply for 1. Turkey Scholarships

Applicants applying at the undergraduate level must have been born on or after 01.01.2004 2. Turkey Scholarships selection is based on academic and social success. Therefore, you must meet the academic requirements of the 3. program you are applying for. Click here to get more detailed information about academic requirements

Those who are currently students in Turkey at the desired level cannot apply for Turkey Scholarships 4.

Candidates should not have any health problems (chronic or infectious diseases) that will be an obstacle to their education in Turkey 5.

Make sure you have all the information and documents ready before you commence your application. Specified documents must be in pdf, 6. jpeg, png, gif formats, not exceeding 5 Mb each and must be scanned legibly

**Required Documents**

Diploma or Student Certificate 1. A diploma proving your previous education or an up-to-date student certificate stating that you are still studying according to the scholarship 2. level you are applying for

Transcript 2. A document showing the courses and grades you took at your previous education level according to the scholarship program you are applying 3. for

Course and grade breakdown for the last 3 years of high school education should be uploaded for undergraduate level applications\* 4. Transcripts of doctoral candidates must be certified in Turkish or English or translated into these languages\*

Identification Document 3. Identification card, passport, driver's license, birth certificate, etc., issued by the official authorities of your country, identifying you 4. It is strongly recommended to upload a passport as an identity document\*

Photograph 4. A passport photograph showing your facial features taken in the last 6 months

**Optional Documents**

Examination Results 1. Academic proficiency exams you have taken at national or international level GRE, SAT, etc

Language Proficiency Documents 2. Internationally valid proficiency documents related to your language with TOEFL iBT, IELTS, Turkish Proficiency Certificate, etc

Employment Certificate 3. Documents proving past or current work

Reference Letter 4. Certificates and Certificates of Achievement 5.

**Please keep in mind**

Taking into account your nationality, education level and age, some programs may be shown in a passive state or may not be included in this 1. menu. For detailed information, please visit our website

When you complete each step, the information you entered will be saved. Therefore, you can cancel the application and complete the 2. missing steps by entering them into the system later

When you reach the last page of your application by providing all the information and documents for the scholarship application, you will 3. see a summary of the application form. Please check this application summary carefully. If your information and documents are complete, you can finalize your application

You can follow the status of your completed application and the results and placement procedures after the evaluation from the My 4. Applications menu

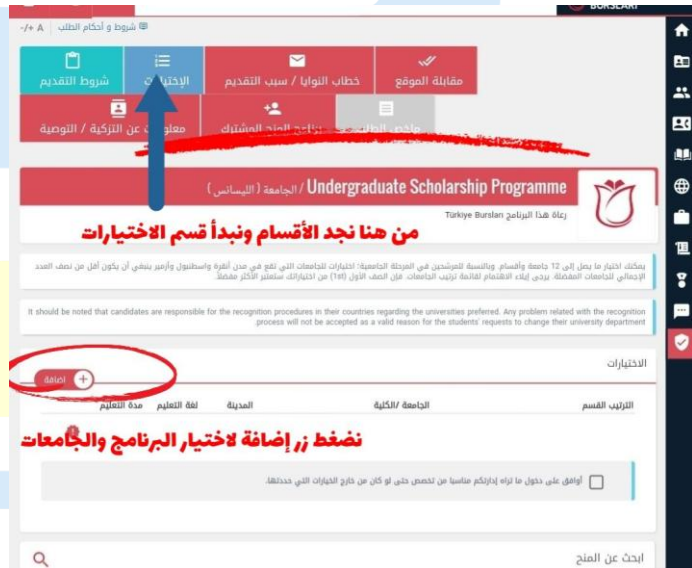
☐ قرأت كل الشروط وأوافق عليها جميعا

أبث عن الملح دليل الطلب / التقديم

نقوم بالضغط على خيار الموافقة ومن ثم حفظ



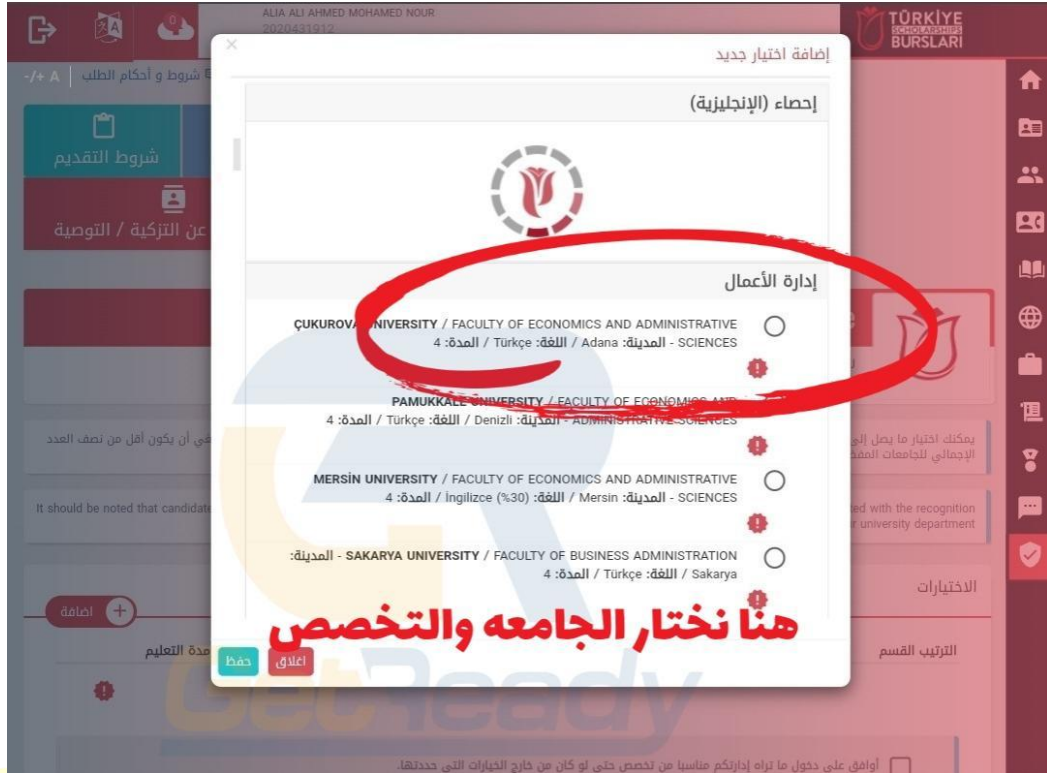
بعد ذلك تظهر لنا قائمة المهام التي يجب علينا تعبئتها ويجب علينا تعبئتها بطريقه صحيحه ودقيقه وهذه الأقسام تظهر لنا في قائمة علوية كالتالي: اختيار الجامعات والتخصص، خطاب النوايا ، مقابلة الموقع ، التزكية ، البرنامج المشترك ، ملخص الطلب كما يظهر في الصورة



بعد ذلك عند الضغط على خيار إضافة الجامعات تظهر لما التخصصات المتاحة وعند الضغط على التخصص تظهر لنا قائمة الجامعات التي توفر التخصص متضمنة لغة الدراسة وايضا مدتها.

**ملاحظة:** يمكنك اختيار ما يصل إلى 12 جامعة وأقسام. وبالنسبة للمرشحين في المرحلة الجامعية؛ اختيارات للجامعات التي تقع في مدن أنقرة واسطنبول وأزمير ينبغي أن يكون أقل من نصف العدد الإجمالي للجامعات المفضلة. يرجى إيلاء الاهتمام لقائمة ترتيب الجامعات. فإن الصف الأول (st1) من اختياراتك ستعتبر الأكثر مفضلاً.

بعد إكمال الاختيار يوجد مربع أسفل القائمة المختار في حالة الضغط على المربع ٤ هذا يعني اننا نعطي لجنة المنحة اختيار ما تراه مناسباً لنا.



بعد اختيار الجامعات تظهر لنا القائمة مثل الصورة التالي ويجب علينا ضغط زر حفظ



بعد ذلك ننتقل من القائمة العلوية إلى خطاب النوايا ويعتبر اهم قسم في التطبيق حيث من المهم جدًا أن تشرح لماذا يجب أن يتم اختيارك للحصول على منحة دراسية حتى تتمكن من التميز بين المرشحين الذين يتمتعون بخصائص مماثلة.

وسؤال خطاب النوايا هو "اكتب تجاربك الأكاديمية والاجتماعية السابقة في المجال الذي تنوي الدراسة فيه في هذا القسم والسبب الرئيسي لاختيارك تركيا وشرح أهمية التعليم الذي سوف تتلقاه وخططك المستقبلية في تركيا. يمكنك كتابة خطاب النوايا باللغة التي يمكنك التعبير بها."

**GetReady**

**ويجب ألا يتعدى 3000 حرف .**

مقابلة الموقع / خطاب التوايا / سبب التقديم / شروط التقديم / الاختيارات / معلومات عن التزكية / التوصية / ملخص الطلب / برنامج المنح المشترك

**Undergraduate Scholarship Programme / الجامعة (البياساس)**

رعاية هذا البرنامج Türkiye Burslan

خطاب التوايا

**أضبط على زر الحفظ بعد الإنتهاء**

Filling the letter of intent field is mandatory for all candidates. Undergraduate and graduate candidates can fill in this field in a language that they can express themselves comfortably. PhD candidates must fill this field in Turkish or English.

خطاب التوايا

اكتب تعازيك الأكاديمية والاجتماعية السابقة في المجال الذي تنوي الدراسة فيه في هذا القسم. والسبب الرئيسي لاختيارك تركيا وأشرح أهمية التعليم الذي سوف تتلقاه وخططك المستقبلية في تركيا. يمكنك كتابة خطاب التوايا باللغة التي يمكنك التعبير بها.

**ضع خطاب التوايا هنا**

وصف الإختيار التفصيلي

إذا كان لديك موضوع في مستندات طلبك تعتقد أنه غير واضح بما فيه الكفاية وتريد أن تشرحه ، أو إذا كنت ترغب في نقل أفكار لجنة التقييم ، يرجى تقديم شرح موجز في هذا القسم. يمكنك كتابة الوصف باللغة التي يمكنك التعبير بها .

**في هذا القسم وضح أي ملاحظات خاصة بملفك أو معلومات تريد إضافتها**

GetReady

بعد ذلك ننتقل للقسم التالي وهو اختيار مكان المقابلة

شروط و أحكام الطلب -/+ A

مقابلة الموقع خطاب التوايا / سبب التقديم الإختيارات شروط التقديم ملخص الطلب برنامج المنح المشترك معلومات عن التركيبة / التوصية

**Undergraduate Scholarship Programme** الجامعة (الليسانس) رعاة هذا البرنامج Türkiye Bursları

مقابلة الموقع

اضغط زر حفظ

البلد

الدولة  
اختار

المدينة  
اختار

قسم التوصيات هو القسم التالي حيث نقوم بتعبئة بياناتك الموصى ورفع التوصية



**تنزانيا، كينيا، قيرغيزستان، اليمن وماليزيا**

 [www.getready-global.com](http://www.getready-global.com)
 [info@getready-global.com](mailto:info@getready-global.com)  
 +213-559940036
  +213-795180167
  [support@getready-global.com](mailto:support@getready-global.com)



بعد ذلك سوف ننتقل إلى اخر قسم وهو ملخص الطلب حيث يظهر لك ملخص كامل لما قلت بتقديم للمنحة اطلع عليه وقم بمراجعة لتفادي اي أخطاء ومن الضغط على زر انتهى وإرسال الطلب .

وبهذا سوف تكون قد أكملت التقديم للمنحة وسوف تصلك رسالة إلى الإيميل تفيد بأنه تم استلام طلبك .

وكذلك سوف تصلك رسالة إلى إيميل من قمت بإضافتهم في قسم التوصيات ويجب عليه تأكيد التوصية من خلال اتباع التعليمات في الإيميل.

والعودة إلى الصفحة الرئيسية في آخر قسم على الشريط الأيمن ستجد قسم طلباتي وتحد طلبك للمنحة وفي حالة أردت حذف الكلب وتقديم اخر يمكنك ذلك قبل انتهاء موعد التقديم

بعد انتهاء التقديم تبدأ عملية فرز ملفات المتقدمين وتقييمها وحسب الجدول المعلن متقبل لجنة المنحة

### ملاحظات هامة:

اختيار الجامعات مهم جدا ومعرفه شروط كل جامعه من حيث اللغة والاختبارات الدولي ان كانت مطلوبة بالإضافة ان ترتيب الرغبات أيضا مهم جدا حيث أن الرغبات الأولى هي من توضع في اول القائمة لذا يجب التركيز جيدا عند اختيار وترتيب الجامعات.

لا تقوم بتشتيت اختيارك بحيث ان هذا يبين للجنة المنحة عنك وجود هدف واضح ومحدد للمتقدم على سبيل المثال لا تقوم لاختيار طل وهندسة وإدارة.

يجب التركيز جيدا اثنا تعبئة التطبيق لان اي خطأ قد يعرضك للرفع

التركيز على خطاب النوايا فهو يعتبر اساس القبول في المنحة فيجب عليك كتابته بعناية بحيث توضح مصادر ونقط قوتك وتميز عن باقي المرشحين حسب ملفك وتجنب أساليب الاستجداء والاستعطاف ( يمكنك الاطلاع على طريقه كتابه رسالة النوايا عبر الرابط التالي في الدليل أو عبر قناتنا ).

في الأخير نتمنى التوفيق والنجاح للمتقدمين للمنحة  
للتقديم بطريقه احترافية وصحيحة لتزيد من نسبة قبولك في المنحة تواصل بنا وسنكون معك خطوة بخطوة...

**نتمنى التوفيق والنجاح لكل الطلاب المتقدمين ولأي  
استفسارات تخص المنحة التركية أو منح أخرى تواصلوا بنا  
على صفحاتنا أو عبر رقم التواصل.  
فريق Get Ready  
معك خطوة بخطوة نحو هدفك**

موقعنا الإلكتروني للاطلاع على المنح الدراسية الأخرى: [اضغط هنا](#)

رابط صفحتنا على الفيسبوك: [اضغط هنا](#)

تابع قنواتنا لتحديثات المنح الدراسية:

[قناتنا على تيليجرام](#)

[قناتنا واتساب](#)

[رابط الجروب واتساب](#)

[للتواصل مباشرة مع الفريق: اضغط هنا](#)